


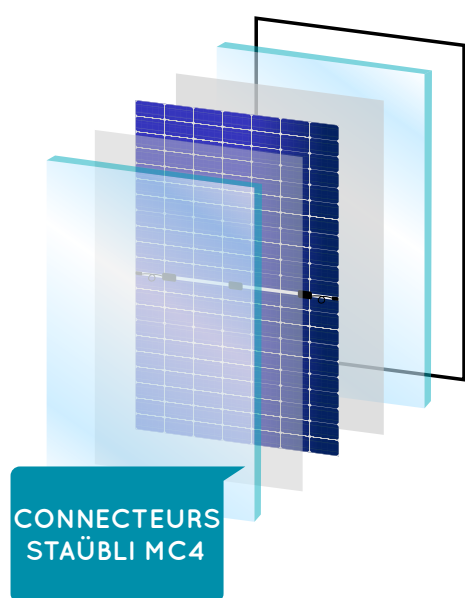
QUARTZ BIFACIAL

425Wc G2

MYL-HD108N-425 G2



BI-VERRE
BIFACIAL



CONNECTEURS
STAÜBLI MC4



MyLight Systems, fabricant français de solutions d'autoconsommation solaire, est né du désir de permettre à chacun de produire sa propre électricité.

Nos modules bénéficient à chaque étape de leur fabrication d'un savoir-faire unique qui allie innovation et exigence de qualité premium.

MyLight Systems, et la French Tech convergent vers la même mission : faire de la France un des pays les plus attractifs au monde et bâtir un avenir qui ait du sens.

Technologie de cellules Type-N

- Cellules plus puissantes et plus fiables
- Meilleur rendement surfacique
- 108 demi-cellules 182 x 91mm

Technologie Bifaciale : électricité produite sur les 2 faces du module

Production **jusqu'à 30%** de puissance en plus avec la lumière réfléchie par l'arrière

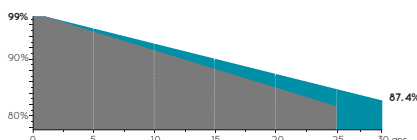
Technologie Bi-verre : durabilité dans le temps

- Pas de risque de micro-fissures grâce à une résistance identique des 2 côtés de la cellule
- Imperméabilité totale de la face arrière du module

Plus de puissance quelles que soient les conditions météo :

- Haut rendement énergétique grâce à sa performance en faible lumière
- Résistance aux conditions environnementales rigoureuses (Sable, acide, grêle, brouillard salin, ammoniac)
- Anti PID

Performance linéaire



■ Garantie de performance linéaire Quartz
■ Garantie de performance standard de l'industrie

Qualifications & certificats



Normes qualités

ISO9001 / ISO14001 / ISO 45001

21,76%

Rendement du module

30 ans

Garantie produit

30 ans

Garantie de performance linéaire

CARACTÉRISTIQUES MÉCANIQUES

Dimensions (L//H)	1722 x 1134 x 30mm
Poids	24.5 kg
Nombre de cellule, type, dimensions	108 demi-cellules Type-N Monocristallines 182 x 91mm
Verre avant/arrière	Haute transparence verre anti-reflet, 2.0mm x 2
Cadre	Aluminium anodisé
Type de connecteur	Staübli MC4
Boîtier de raccordement	IP68 avec 3 diodes
Câble de connexion	4.0 mm ² , 1200mm
Charge mécanique	Face avant 5400Pa / Face arrière 2400Pa

CARACTÉRISTIQUES ÉLECTRIQUES (STC*)

MODÈLE	425Wc
	Avant
Puissance maximale P_{max} (W)	425
Tension de circuit ouvert V_{oc} (V)	38.1
Courant de court-circuit I_{sc} (A)	14.05
Tension à la puissance maximale V_{mp} (V)	32.1
Courant à la puissance maximale I_{mp} (A)	13.24
Rendement du module η_m (%)	21.76

*STC (Standard Test Conditions) : Irradiance 1000 W/m², température de module 25°C; AM = 1,5

CARACTÉRISTIQUES ÉLECTRIQUES (NOCT*)

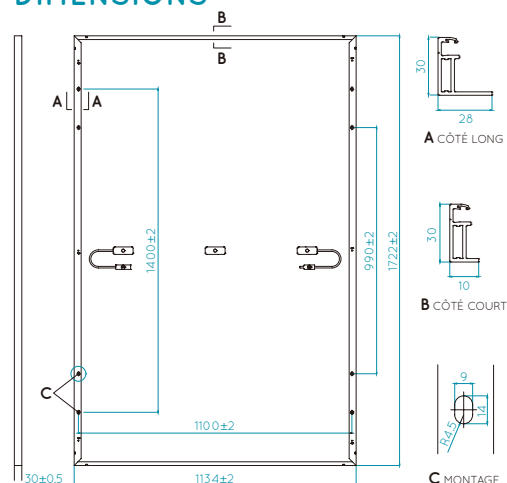
Puissance maximale P_{max} (W)	322
Tension de circuit ouvert V_{oc} (V)	36.4
Courant de court-circuit I_{sc} (A)	11.33
Tension à la puissance maximale V_{mp} (V)	30.2
Courant à la puissance maximale I_{mp} (A)	10.67

* NOCT : Irradiance 800 W/m, température ambiante 20°C; Vitesse du vent 1m/s

CONDITIONS D'UTILISATION

Tension maximale du système	1500V
Calibre des fusibles de série	30A
Tolérance de puissance (W)	+/-3%
P_{max} (W) coefficient de bifacialité	80%
P_{max} (W) Coefficient de température	-0.300 %/°C
V_{oc} (V) Coefficient de température	-0.250 %/°C
I_{sc} (A) Coefficient de température	+0.045 %/°C
Température de fonctionnement	-40 -+85°C
Température nominale de fonctionnement de cellule	42+2 °C

DIMENSIONS*



*Toutes nos dimensions sont en mm

IRRADIANCE ARRIÈRE - gain de puissance bifacial

	10%	15%	20%	25%	30%
P_{max} (W)	468	489	510	531	553
V_{oc} (V)	38.1	38.1	38.1	38.1	38.1
I_{sc} (A)	15.46	16.16	16.86	17.56	18.27
V_{mp} (V)	32.1	32.1	32.1	32.1	32.1
I_{mp} (A)	14.56	15.23	15.89	16.55	17.21

CONFIGURATION DE L'EMBALLAGE

Modules par palette	36
Modules par camion	936

COURBES CARACTÉRISTIQUES

